



Stand-alone-Leser


RESIST - TPS - SA

KURZANLEITUNG
für den Betrieb ohne Sekundärleser



Masterkarte:

Der RESIST-TPS-SA wird ohne programmierter Masterkarte ausgeliefert.
 Kennzeichen: Die Hintergrundbeleuchtung und die drei Anzeige-LEDs blinken abwechselnd.




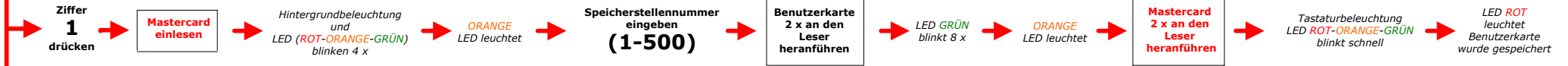
Masterkarte speichern:



Kartenverwaltung:

Menüpunkt 1

Karten speichern:



Zahlencode speichern:



Nach der Programmierung wird durch die gespeicherte Benutzerkarte oder Code das Relais 1 und 2 aktiviert !

Kurzanleitung für die Inbetriebnahme ohne Sekundärleser

Kartenverwaltung:

Menüpunkt 2

Benutzerkarten oder Zahlencode löschen:

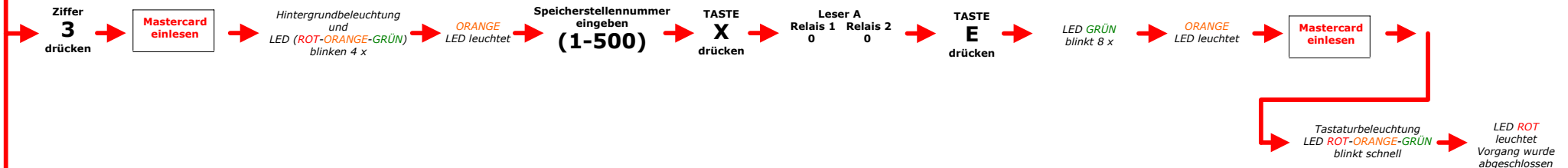


Menüpunkt 3

Zuweisung der Relaisausgänge:



Benutzerkarte oder Zahlencode sperren:



Benutzerkarte oder Zahlencode freigeben:



Kurzanleitung für die Inbetriebnahme ohne Sekundärleser

Kartenverwaltung:

Menüpunkt 4

Daten importieren aus Datenspeichermodul:



Auswahlmenü:

- Ziffer
 1 alles importieren
 2 Code u. Einstellungen importieren
 3 nur Code importieren
 4 nur Einstellungen importieren



Menüpunkt 5

Daten exportieren in Datenspeichermodul:



Auswahlmenü:

- Ziffer
 1 alles exportieren
 2 Code u. Einstellungen exportieren
 3 nur Code exportieren
 4 nur Einstellungen exportieren



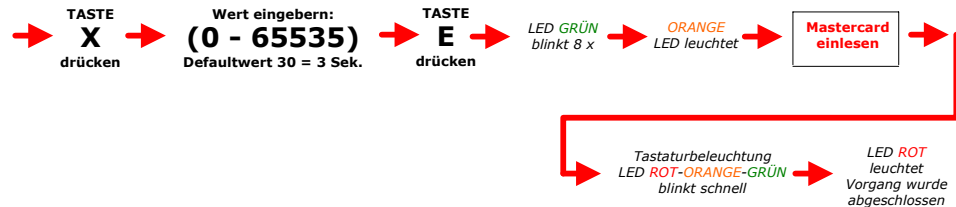
Menüpunkt 6

Technische Einstellung der Haltezeit der Relais:



Auswahlmenü:

- Ziffer
 1 Relais 1
 2 Relais 2



Kurzanleitung für die Inbetriebnahme ohne Sekundärleser

Kartenverwaltung:

Sonderbefehle

stellt alles auf Werkseinstellung (Default-Werte) zurück



nur Master-Code wird gelöscht



stellt nur die Geräteeinstellungen auf Werkseinstellung (Default-Werte) zurück



nur die Benutzercodes werden gesamt gelöscht



